

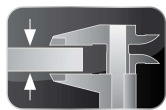


BONNET GRANDE CUISINE

Siège social:

Rue des Frères Lumière - Z.I Mitry Compans
77292 MITRY MORY Cedex

ADVANCIA PLUS, Dessus de cuisson électriques, COUP DE FEU



3 mm Top



FlushTop

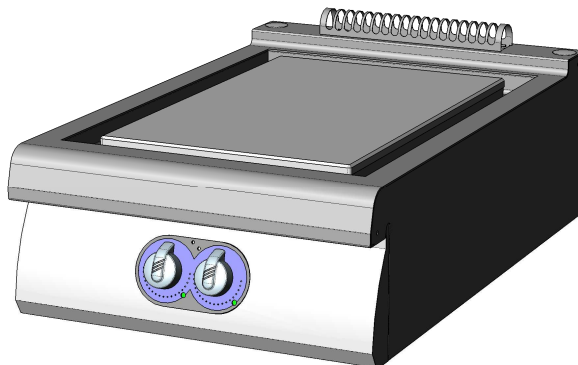


CleaningSystemPlus



FullPowerSystem

COUP DE FEU B1A9CE+6DE



LES ATOUTS D'ADVANCIA PLUS

3mmTop : Structure supérieure monobloc tout inox d'épaisseur 3 mm.

FlushTop : Module permettant un assemblage bords francs.

CleaningSystemPlus : Plaque affleurante au plan de travail montée sur goulotte.

FullPowerSystem : Réglage de la température de 80°C à 500°C sur 2 zones de chauffe indépendantes.

GENERALITES

- * Construction tout inox, conçue pour éviter toute infiltration.
- * Robustesse à toute épreuve permettant un accrochage mural direct.
- * Commandes regroupées à bonne hauteur, protégées des chocs et débordements.

COUP DE FEU

- * L'appareil reçoit une plaque en acier spécial, offrant une surface de 27 dm² pour la juxtaposition de casseroles tout diamètre.
- * L'appareil est équipé de deux foyers de 4000 Watts chacun (ou 3500 Watts selon tension) permettant des montées en température rapides et sans inertie.
- * Le plan de cuisson peut passer du mijotage au coup de feu, avec toutes les combinaisons possibles.
- * Chaque foyer est commandé par thermostat et voyant de chauffe.
- * Sécurité thermique sur chaque foyer.
- * Vidange de la goulotte par l'arrière.

OPTION

- * Dessus monobloc mural ou central.

ACCESSOIRES

- * Voir la fiche technique Généralités.

NORMES: Conformités aux normes

EN 60335-2-36: Norme européenne relative à la sécurité des appareils électriques.


(Norme Française: indice de classement C 73-836).


IP 25 et IK 9: Indices de Protection.

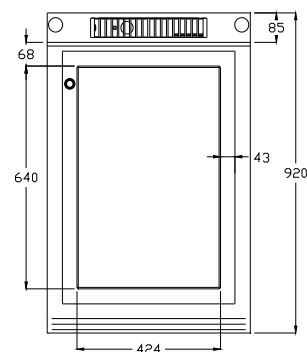
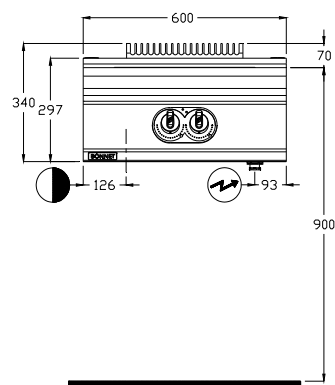
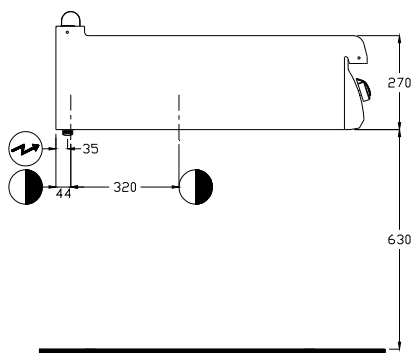
XP U 60-010: Hygiène.



B1A9CE+6DE

 **Raccordement ELECTRIQUE**
Arrivée électrique à 615 mm du sol
(Prévoir câble avec 1.5 m de mou)

 **VIDANGE**
Arrivée vidange à 535 mm du sol
Livré avec vidange à l'arrière de
l'appareil, mais possibilité de mettre le
tube de vidange vers l'avant


DIMENSIONS (mm)

Largeur	600
Avancée	920
Hauteur	340
Plaque	424 x 640
Surface utile (dm ²)	27

COLISAGE (mm)


Largeur	740
Avancée	1060
Hauteur	700

POIDS (KG)

75

COMPOSITION DU DESSUS

Foyers de 3.5 ou 4 kW	2
-----------------------	---

 **ELECTRICITE** (Triphasé 230V+T ou 400V+N+T)

Puissance (kW)	230V 3a.c.	7
	400V 3Na.c.	8
Intensité maxi (A)	230V 3a.c.	26.4
	400V 3Na.c.	17.3

 **VIDANGE**

Raccordement

Tube inox lisse Ø 25 + tube silicone