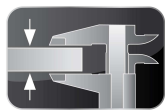


ADVANCIA PLUS, Blocs de cuisson électriques, PLANCHA LISSE sur placard ouvert**3 mm Top****FlushTop****CleaningSystemPlus****PLANCHA LISSE**
B1A9PL+10PE**FullPowerSystem**** Représentation avec
Accessoire kit porte***LES ATOUTS D'ADVANCIA PLUS****3mmTop** : Structure supérieure monobloc tout inox d'épaisseur 3 mm.**FlushTop** : Module permettant un assemblage bords francs.**CleaningSystemPlus** : Plaque affleurante au plan de travail montée sur goulotte avec évacuation des graisses par filet d'eau continu.**FullPowerSystem** : Surface de cuisson régulée.**GENERALITES**

- * Construction tout inox, conçue pour éviter toute infiltration.
- * Robustesse à toute épreuve permettant un accrochage mural direct.
- * Commandes regroupées à bonne hauteur, protégées des chocs et débordements.
- * Appareil livré avec un piétement fixe hauteur 200 mm, muni de 4 vérins réglables.

PLANCHA

- * L'appareil reçoit une plaque en acier Martin, lisse, épaisseur 15 mm, offrant une surface de 48 dm², finition vibrée.
- * Chauffe assurée par châssis de résistances plaquées, isolé par un boîtier inox et laine de roche imputrescible.
- * Commande par thermostat 50 à 270°C et témoin de chauffe.

PLACARD OUVERT

- * Placard compatible avec la platerie GN 1/1, fond inox muni de bords relevés anti-ruissellement (largeur 1000).

OPTION

- * Dessus monobloc mural ou central.

ACCESSOIRES

- * Voir la fiche technique Généralités.

NORMES: Conformités aux normes**EN 60335-2-38 et EN 60335-2-49**: Normes européennes relatives à la sécurité des appareils électriques. (Normes Françaises: indice de classement C 73-838 et C 73-849).**IP 25 et IK 9**: Indices de Protection.**XP U 60-010**: Hygiène.

B1A9PL+10PE



Raccordement ELECTRIQUE

Arrivée électrique à 615 mm du sol
(Prévoir câble avec 1.5 m de mou)



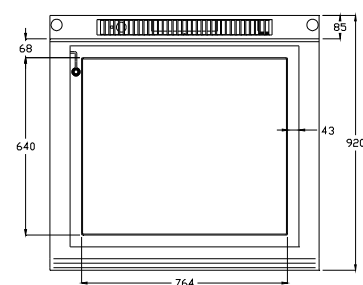
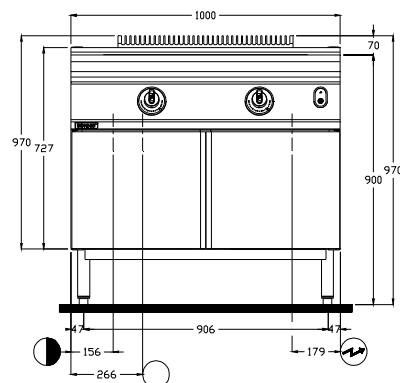
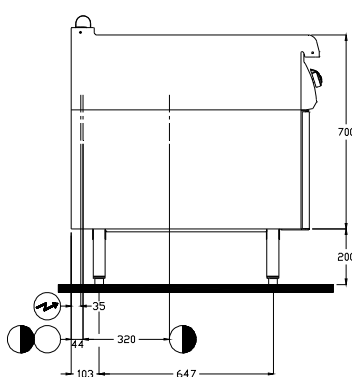
EAU FROIDE ALIMENTAIRE

Arrivée eau à 600 mm du sol



VIDANGE

Arrivée vidange à 535 mm du sol
Livré avec vidange à l'arrière de l'appareil, mais possibilité de mettre le tube de vidange dans le placard



DIMENSIONS (mm)

Largeur	1000
Avancée x Hauteur	920 x 970
Plaque à plancha	424 x 640
Surface utile (dm ²)	48

COLISAGE (mm)

Largeur	1140
Avancée x Hauteur	1090 x 1150

POIDS (KG)

150

COMPOSITION DU DESSUS

Plaque largeur 424	1
--------------------	---

COMPOSITION DU DESSOUS

Largeur placard	600
-----------------	-----



ELECTRICITE (Triphasé 230V+T ou 400V+N+T)

Appareil

Puissance (kW)	230V 3a.c.	10.8
	400V 3Na.c.	10.8
Intensité maxi (A)	230V 3a.c.	27.1
	400V 3Na.c.	15.6

Accessoire kit chauffage ventilé (à ajouter à la puissance total de l'appareil)

Puissance (kW)	230V 3a.c.	2
	400V 3Na.c.	2



EAU FROIDE ALIMENTAIRE

Pression (Mini / Maxi)	150/600 kPa (1.5 bars / 6 bars)
Température Maxi	30°C
Nature	Eau filtrée à 50 microns
Raccordement	Flexible Ø 20/27 femelle (3/4")



VIDANGE

Raccordement	Tube inox lisse Ø 25 + tube silicone
--------------	--------------------------------------