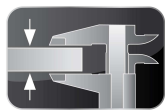


ADVANCIA PLUS, Blocs de cuisson gaz, PLANCHA LISSE sur placard ouvert**3 mm Top****FlushTop****CleaningSystemPlus****PLANCHA LISSE**
B1A9PL+10PG**Start&Cook****FullPowerSystem**

* Représentation avec
Accessoire kit porte

LES ATOUTS D'ADVANCIA PLUS

3mmTop : Structure supérieure monobloc tout inox d'épaisseur 3 mm.

FlushTop : Module permettant un assemblage bords francs.

CleaningSystemPlus : Plaque affleurante au plan de travail montée sur goulotte avec évacuation des graisses par filet d'eau continu.

Start&Cook : Allumage électrique par train d'étincelles avec veilleuse et thermocouple intégré.

FullPowerSystem : Brûleur micro perforé haut rendement avec régulation intégrée.

GENERALITES

- * Construction tout inox, conçue pour éviter toute infiltration.
- * Robustesse à toute épreuve permettant un accrochage mural direct.
- * Commandes regroupées à bonne hauteur, protégées des chocs et débordements.
- * Appareil livré avec un piétement fixe hauteur 200 mm, muni de 4 vérins réglables.

PLANCHA

- * L'appareil reçoit une plaque en acier Martin, lisse, épaisseur 15 mm, offrant une surface de 48 dm².
- * Chambre de combustion inox.
- * Chauffe par 4 brûleurs micro perforés assurant une bonne régularité de température et une production continue.
- * Commande par robinets gaz avec régulation de température de 50 à 300°C : 2 commandes indépendantes.
- * Allumage électrique par bouton poussoir en façade.

PLACARD OUVERT

- * Placard compatible avec la platerie GN 1/1, fond inox muni de bords relevés anti-ruissellement (largeur 1000).

OPTION

- * Dessus monobloc mural ou central.

ACCESSOIRES

- * Voir la fiche technique Généralités.

NORMES: Conformités aux normes

EN 203-1: Norme Européenne relative à la sécurité des appareils à gaz.

EN 203-2-9: Norme Européenne relative à la sécurité des appareils à gaz.

EN 60335-2-36 et EN 60335-2-49: Normes européennes relatives à la sécurité des appareils électriques. (Normes Françaises: indice de classement C 73-836 et C 73-849).

IP 25 et IK 9: Indices de Protection.

XP U 60-010: Hygiène.

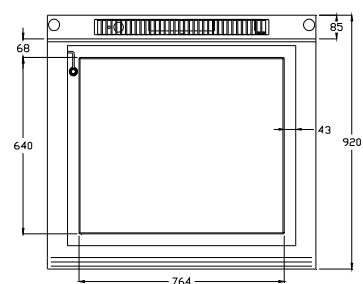
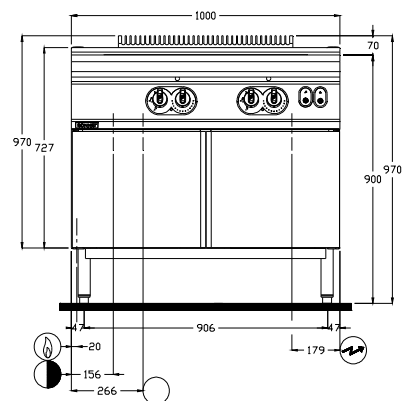
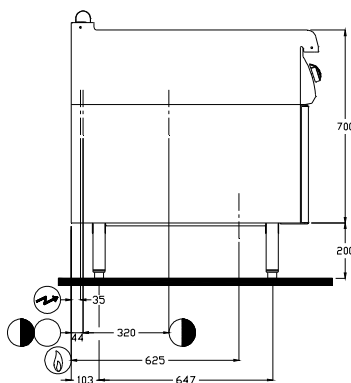
B1A9PL+10PG

GAZ
Raccordement GAZ
Arrivée gaz à 180 mm du sol
Les matériels sont équipés en standard
G 20/20 mbar (et G 25/25 mbar) ou autre
gaz sur demande

ELECTRIQUE
Raccordement ELECTRIQUE
Arrivée électrique à 615 mm du sol
(Prévoir câble avec 1.5 m de mou)

EAU FROIDE ALIMENTAIRE
Arrivée eau à 600 mm du sol

VIDANGE
Arrivée vidange à 535 mm du sol
Livré avec vidange à l'arrière de
l'appareil, mais possibilité de mettre le
tube de vidange dans le placard



DIMENSIONS (mm)

Largeur	1000
Avancée x Hauteur	920 x 970
Plaque à plancha	764 x 640
Surface utile (dm ²)	48

COLISAGE (mm)

Largeur x Avancée x Hauteur	1140 x 1090 x 1150
-----------------------------	--------------------

POIDS (KG)

130

COMPOSITION DU DESSUS

Plaque largeur 764	1
--------------------	---

COMPOSITION DU DESSOUS

Largeur placard	1000
-----------------	------

GAZ

Raccordement	Filetage 15/21 mm (1/2")
Puissance (kW)	16.6
G31 Propane	37 ^{±4} /50 ^{±5} mbar (kg/h)
G30 Butane	28 ^{±3} /50 ^{±5} mbar (kg/h)
G20 Gaz Naturel	20 ^{±2} mbar (m ³ /h)
G25 Gaz Naturel	20 ^{±2} mbar (m ³ /h)
G25 Gaz Naturel	25 ^{±3} mbar (m ³ /h)

ELECTRICITE (kW) (Monophasé 230V)

Puissance	230V a.c.	0.1
Accessoire kit chauffage ventilé		2

EAU FROIDE ALIMENTAIRE

Pression (Mini / Maxi)	150/600 kPa (1.5 bars / 6 bars)
Température Maxi	30°C
Nature	Eau filtrée à 50 microns
Raccordement	Flexible Ø 20/27 femelle (3/4")

VIDANGE

Raccordement	Tube inox lisse Ø 25 + tube silicone
--------------	--------------------------------------