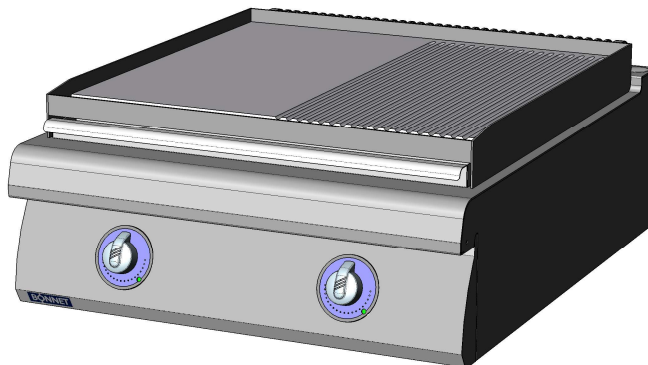


ADVANCIA, Dessus de cuisson électriques, PLANCHA MIXTE**PLANCHA MIXTE**
B1A9PM8DE**3 mm Top****FlushTop****EasyCleaningSystem****LES ATOUTS D'ADVANCIA****3mmTop** : Structure supérieure monobloc tout inox d'épaisseur 3 mm.**FlushTop** : Module permettant un assemblage bords francs.**EasyCleaningSystem** : Récupération des exsudats par bac amovible en façade.**GENERALITES**

- * Construction tout inox, conçue pour éviter toute infiltration.
- * Robustesse à toute épreuve permettant un accrochage mural direct.
- * Commandes regroupées à bonne hauteur, protégées des chocs et débordements.

PLANCHA

- * L'appareil reçoit une plaque en acier Martin, mixte ($\frac{1}{2}$ rainurée à droite), épaisseur 15 mm, d'avancée 735 mm.
- * Chauffe assurée par châssis de résistances plaquées, isolé par un boîtier inox et laine de roche imputrescible.
- * Commande par thermostat permettant de régler la température de la plaque de 100 à 350°C: 2 commandes indépendantes.
- * Goulotte de récupération des jus de cuisson à l'avant de la plaque.
- * Livré avec un peigne permettant le nettoyage de la partie rainurée.

OPTION

- * Dessus monobloc mural ou central.

ACCESSOIRES

- * Voir la fiche technique Généralités.

NORMES: Conformités aux normes**EN 60335-2-38**: Norme européenne relative à la sécurité des appareils électriques.
(Norme Française: indice de classement C 73-838).**IP 25 et IK 9**: Indices de Protection.**XP U 60-010**: Hygiène.

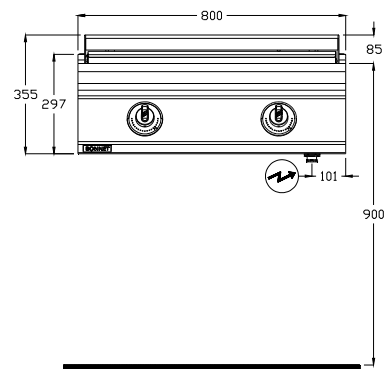
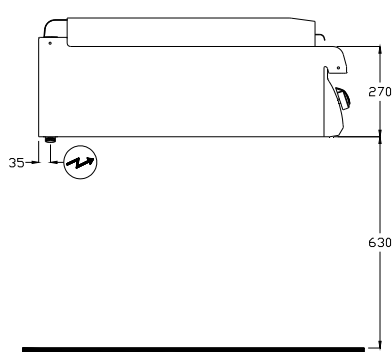



BONNET GRANDE CUISINE

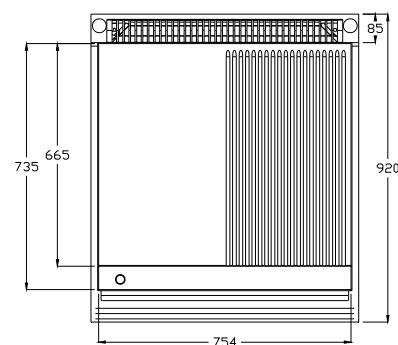
Siège social:

Rue des Frères Lumière - Z.I Mitry Compans
77292 MITRY MORY Cedex

B1A9PM8DE



 **Raccordement ELECTRIQUE**
Arrivée électrique à 615 mm du sol
(Prévoir câble avec 1.5 m de mou)



DIMENSIONS (mm)

| | |
|----------------------------------|-----------|
| Largeur | 800 |
| Avancée x Hauteur | 920 x 355 |
| Plaque à plancha | 754 x 735 |
| Surface utile (dm ²) | 50 |

COLISAGE (mm)

| | |
|-------------------|------------|
| Largeur | 940 |
| Avancée x Hauteur | 1060 x 700 |

POIDS (KG)

125

COMPOSITION DU DESSUS

| | |
|--------------------|---|
| Plaque largeur 754 | 1 |
|--------------------|---|

ELECTRICITE (Triphasé 230V+T ou 400V+N+T)

| | | |
|--------------------|-------------|------|
| Puissance (kW) | 230V 3a.c. | 10.8 |
| | 400V 3Na.c. | 10.8 |
| Intensité maxi (A) | 230V 3a.c. | 27 |
| | 400V 3Na.c. | 15.6 |