

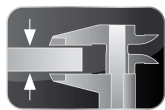


**BONNET GRANDE CUISINE**

**Siège social:**

Rue des Frères Lumière - Z.I Mitry Compans  
77292 MITRY MORY Cedex

## **ADVANCIA PLUS, Blocs de cuisson gaz, PLANCHA MIXTE sur placard ouvert**



3 mm Top



FlushTop



CleaningSystemPlus

**PLANCHA MIXTE**  
**B1A9PM+10PG**



Start&Cook



FullPowerSystem

\* Représentation avec  
Accessoire kit porte

### **LES ATOUTS D'ADVANCIA PLUS**

**3mmTop** : Structure supérieure monobloc tout inox d'épaisseur 3 mm.

**FlushTop** : Module permettant un assemblage bords francs.

**CleaningSystemPlus** : Plaque affleurante au plan de travail montée sur goulotte avec évacuation des graisses par filet d'eau continu.

**Start&Cook** : Allumage électrique par train d'étincelles avec veilleuse et thermocouple intégré.

**FullPowerSystem** : Brûleur micro perforé haut rendement avec régulation intégrée.

### **GENERALITES**

- \* Construction tout inox, conçue pour éviter toute infiltration.
- \* Robustesse à toute épreuve permettant un accrochage mural direct.
- \* Commandes regroupées à bonne hauteur, protégées des chocs et débordements.
- \* Appareil livré avec un piétement fixe hauteur 200 mm, muni de 4 vérins réglables.

### **PLANCHA**

- \* L'appareil reçoit une plaque en acier Martin, mixte (½ rainurée à droite), épaisseur 15 mm, offrant une surface de 48 dm<sup>2</sup>.
- \* Chambre de combustion inox.
- \* Chauffe par 4 brûleurs micro perforés assurant une bonne régularité de température et une production continue.
- \* Commande par robinets gaz avec régulation de température de 50 à 300°C : 2 commandes indépendantes.
- \* Allumage électrique par bouton poussoir en façade.
- \* Livré avec un peigne permettant le nettoyage de la partie rainurée.

### **PLACARD OUVERT**

- \* Placard compatible avec la platerie GN 1/1, fond inox muni de bords relevés anti-ruissellement (largeur 1000).

### **OPTION**

- \* Dessus monobloc mural ou central.

### **ACCESSOIRES**

- \* Voir la fiche technique Généralités.

### **NORMES: Conformités aux normes**

**EN 203-1**: Norme Européenne relative à la sécurité des appareils à gaz.

**EN 203-2-9**: Norme Européenne relative à la sécurité des appareils à gaz.


**EN 60335-2-36 et EN 60335-2-49**: Normes européennes relatives à la sécurité des appareils électriques. (Normes Françaises: indice de classement C 73-836 et C 73-849).

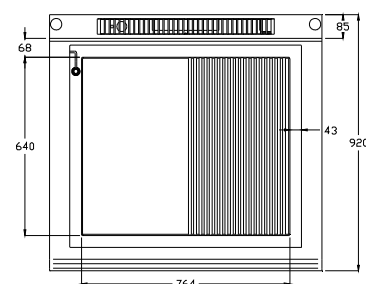
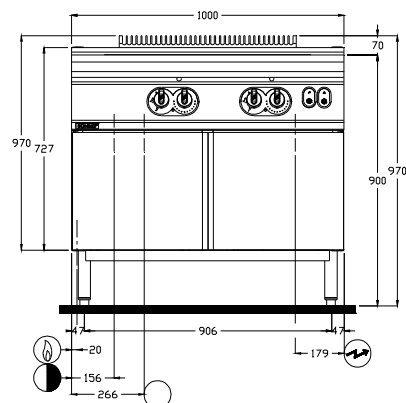
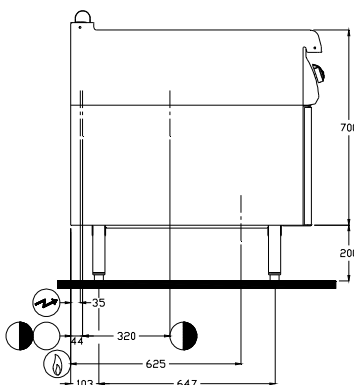
**IP 25 et IK 9**: Indices de Protection.

**XP U 60-010**: Hygiène.



### B1A9PM+10PG

-  **Raccordement GAZ**  
Arrivée gaz à 180 mm du sol  
Les matériels sont équipés en standard G 20/20 mbar (et G 25/25 mbar) ou autre gaz sur demande
-  **Raccordement ELECTRIQUE**  
Arrivée électrique à 615 mm du sol  
(Prévoir câble avec 1.5 m de mou)
-  **EAU FROIDE ALIMENTAIRE**  
Arrivée eau à 600 mm du sol
-  **VIDANGE**  
Arrivée vidange à 535 mm du sol  
Livré avec vidange à l'arrière de l'appareil, mais possibilité de mettre le tube de vidange dans le placard



### DIMENSIONS (mm)

Largeur	1000
Avancée x Hauteur	920 x 970
Plaque à plancha	764 x 640
Surface utile (dm <sup>2</sup> )	48

### COLISAGE (mm)

Largeur x Avancée x Hauteur	1140 x 1090 x 1150
-----------------------------	--------------------

### POIDS (KG)

130

### COMPOSITION DU DESSUS

Plaque largeur 764	1
--------------------	---

### COMPOSITION DU DESSOUS

Largeur placard	1000
-----------------	------

### GAZ

Raccordement	Filetage 15/21 mm (1/2")
--------------	--------------------------

<b>Puissance (kW)</b>	<b>16.6</b>
-----------------------	-------------

G31 Propane	37 <sup>±4</sup> /50 <sup>±5</sup> mbar (kg/h)	1.29
-------------	--	------

G30 Butane	28 <sup>±3</sup> /50 <sup>±5</sup> mbar (kg/h)	1.31
------------	--	------

G20 Gaz Naturel	20 <sup>±2</sup> mbar (m <sup>3</sup> /h)	1.76
-----------------	---	------

G25 Gaz Naturel	20 <sup>±2</sup> mbar (m <sup>3</sup> /h)	2
-----------------	---	---

G25 Gaz Naturel	25 <sup>±3</sup> mbar (m <sup>3</sup> /h)	2
-----------------	---	---

### ELECTRICITE (kW) (Monophasé 230V)

Puissance	230V a.c.	0.1
-----------	-----------	-----

Accessoire kit chauffage ventilé	2
----------------------------------	---

### EAU FROIDE ALIMENTAIRE

Pression (Mini / Maxi)	150/600 kPa (1.5 bars / 6 bars)
------------------------	---------------------------------

Température Maxi	30°C
------------------	------

Nature	Eau filtrée à 50 microns
--------	--------------------------

Raccordement	Flexible Ø 20/27 femelle (3/4")
--------------	---------------------------------

### VIDANGE

Raccordement	Tube inox lisse Ø 25 + tube silicone
--------------	--------------------------------------