

Four Precijet+ gaz 20 niveaux GN 2/1

Réf. PJ202G

PRECIJET+ L'ESSENTIEL

Cuisson Intelligente®:

CoreControl®: régulation de la puissance adaptée à la charge
AirControl®: régulation de la vitesse et autoreverse de la turbine
JetControl®: technologie injection avancée
Refroidissement rapide de l'enceinte de cuisson

FastPAD :

Tableau de commande tactile, intuitif et ergonomique

TwinControl intégré :

Système breveté exclusif doublant les fonctions essentielles du four

Full Cleaning System :

Dispositif de nettoyage avec alimentation automatique du produit

Consobox :

Suivi de l'historique des consommations du four



SPECIFICITES TECHNIQUES

- * Tableau de commande en verre trempé FastPAD® : composé d'un grand écran LCD couleur, commandé par dalle tactile et d'un bouton codeur
- * **Aircontrol®** : Turbine auto reverse avec vitesse de ventilation variable de 1 à 100%.
- * **Airdry+** : Déshydratation rapide des produits par ouverture motorisée du four, pour un croustillant en façade, ventilation assurée par 3 ventilateurs
- * **CoreControl®** : Ajustement automatique de la puissance du four en fonction de la charge en cuisson, pour une cuisson toujours dans le degré demandé.
- * Disponibilité du four en continue grâce à l'ajustement immédiat à la température demandée.
- * Fonction veille : Passage automatique en mode économie d'énergie après une période d'inactivité (paramétrable).
- * Préchauffage en temps masqué du four.
- * Moufle de cuisson, d'une capacité de **20 étages** GN 2/1 (650 x 530mm) espacés de **65mm**.
- * Programme de lavage automatique « **FullCleaning System** » : Nettoyage tout automatique avec prise en charge du produit par pompe intégrée. 3 niveaux de lavage possibles.
- * **7 modes de cuisson** :
 - Convection de 0 à 250°C
 - Vapeur saturée : vapeur à 98°C
 - Mixte de 30 à 250°C (avec hygrométrie réglable de 0 à 99%)
 - Basse température : vapeur de 30 à 97°C
 - Vapeur surchauffée : vapeur de 99 à 105 °C
 - Régénération.
 - Delta T
- * **Mode Cuisson automatique**:
 - Accès immédiat aux programmes de cuissons
 - 80 recettes enregistrées de série avec ajustement possible de l'appoint de cuisson et de la coloration
 - Possibilité de créer ses propres recettes
 - Affichage sous forme de texte ou de photos via la bibliothèque intégrée dans le four
 - Classification des recettes par familles et/ou dans « mes recettes »
- * **Mode Service**
 - Kit logiciel de traçabilité fourni avec le four
 - Echanges et récupération des recettes et des photos sur ordinateur
 - Paramétrage possible permettant une personnalisation maximale.
 - Diagnostic Visual System : écran interactif destiné au technicien
- * **Fonctions**
 - **Refroidissement automatique** de l'enceinte de cuisson, porte fermée : pour une meilleure réactivité
 - **Humidificateur** : apport instantané de vapeur (coup de buée), idéal pour le pain
- * **Fonctions(suite)**
 - **Fonction Hold** : phase de maintien en température après cuisson (four semi statique). Evite tout dessèchement en surface du produit
 - **Rinçage automatique** possible entre deux cuissons, en remplacement de la douchette
 - **MultiTimer** : programmation du temps de cuisson par niveau : apporte de la flexibilité durant le service.
- * **Equipements**
 - Brûleur à air soufflé tout inox, allumage automatique par train d'étincelles. Contrôle de la flamme par ionisation. Les fours gaz fonctionnent sur prise monophasée 16A
 - Porte froide à double vitrage athermique clipsé avec ouverture par rotation gauche de la poignée, ferrage à gauche et fermeture par verrouillage manuel. Ouverture jusqu'à 180° et vitre intérieure pivotante pour faciliter le nettoyage
 - Eclairage de l'enceinte par bandeau de Leds dans la porte
 - Goulotte de récupération des condensats sous la porte et sous le four, à évacuation en continu
 - Muni de protections électriques, d'une sécurité de porte et de sécurités thermiques.
- * **Dotation standard**
 - Chariot 20 niveaux tout inox (voir documentation spécifique) muni de 4 roulettes dont 2 avec frein
 - Sonde à cœur débrochable, rôtisserie diamètre 4.5mm, longueur 100mm
 - Interface USB.

ACCESSOIRES / OPTIONS










- * Chariot d'enfournement supplémentaire: (voir fiche technique).
- * Chariot porte assiettes et housse isotherme, pour dispositif banqueting (voir fiche technique).
- * Sonde à cœur débrochable, produit délicat diamètre 2.5mm, longueur 100mm
- * Kit douchette sur enrouleur / * Kit douchette indépendante.
- * Kit grilles (5 grilles)
- * Plaque de préchauffage (supprime la présence d'un chariot dans le four pendant le préchauffage).
- * Kit sortie enregistreur HACCP: Sorties HACCP constituées de 2 x 10m de câble cuivre en sortie arrière.
- * Option 60Hz

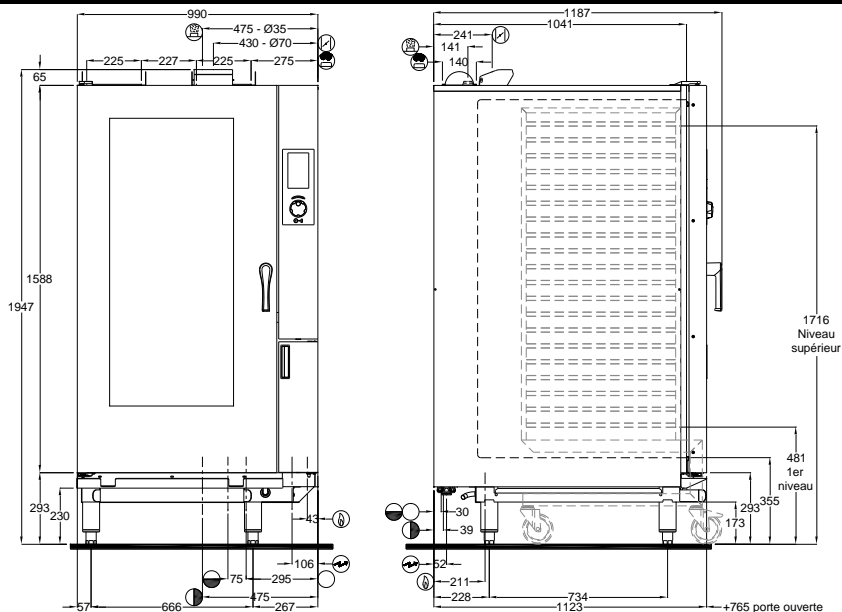
NORMES: Conformités aux normes

EN 203-1 : Norme Européenne relative à la sécurité des appareils à gaz.
EN 203-2-2 : Norme Européenne relative à la sécurité des appareils à gaz.
EN 60-335-2-102: Normes européennes relatives à la sécurité électrique des appareils à gaz.
IP 25 et IK 9: Indices de Protection.
XP U 60-010: Hygiène.



PJ202G

-  **Raccordement GAZ**
Arrivée gaz à 220 mm du sol
-  **Raccordement ELECTRIQUE**
Arrivée électrique à 375 mm du sol
Protection nécessaire: Disjoncteur 16A courbe B et disjoncteur différentiel 30mA
-  **EAU FROIDE /  EAU ADOUCIE**
Arrivée eau à 220 mm du sol
Prévoir une vanne d'arrêt à proximité
-  **VIDANGE**
Arrivée vidange à 180 mm du sol
Les eaux évacuées peuvent être des condensas à hautes températures, utiliser des matériaux adaptés à ces températures. Il est impératif d'avoir un siphon entre l'appareil et le réseau de vidange pour prévenir les remontées d'odeurs.
-  **Cheminée à clapet**
-  **Evacuation des gaz brûlés**
-  **Evacuation des vapeurs excédentaires**
-  **Sol de niveau : Pente Maxi 1 cm/m**



CODE TECHNIQUE

B1PJ202G

DIMENSIONS (mm)

Extérieures
Moufle

Hauteur 1947; Largeur 990; Avancée 1187
Hauteur 1446; Largeur 630; Avancée 860

CAPACITES

Nombre de couverts par jour	840
Volume utile Moufle (dm ³)	450
Plaques GN 1/1 (325 x 530) / GN 2/1 (650 x 530)	40 / 20
Profondeur maxi des bacs (mm)	55
Espacement entre étages (mm)	65
Capacité maximum (kg)	160

COLISAGE (mm)

Hauteur x Largeur x Avancée 2000 x 1200 x 1325

POIDS (KG) (brut / net)

381 / 294 + 48 (four + chariot)

DISTANCES / PAROIS

Gauche : 4cm ; Droite : 50cm

PLAGE TEMPERATURE / A CŒUR

0 à 250°C / 0-99°C

MINUTERIE

99 heures

GAZ

Puissance (kW)	45.5 kW	
Raccordement	Filetage 15/21 mm	
Type	Pression	Débit
G31 Propane	37± 4 / 50± 5 mb	3.54 kg/h
G30 Butane	50± 5 / 28± 3 mb	3.59 kg/h
G20 Gaz Naturel	20± 2 mb	4.81 m3/h
G25 Gaz Naturel	20± 2 / 25± 3 mb	5.47 m3/h

Les appareils sont équipés en standard en G 20/20 mbar ou autre gaz sur demande.

ELECTRICITE (Monophasé 230V+T)

Tension	Puissance (kW)	I. Max (A)
230V 1a.c.	0.7	3

Eau FROIDE ALIMENTAIRE / Eau ADOUCIE

Pression (Mini / Maxi)	150/600 kPa (1.5 bars / 6 bars)
Température Maxi eau froide / adoucie	23°C / 23°C
Nature / Dureté (Eau adoucie)	Filtre intégré au four de 131 µm / TH 6 à 10°FH (60 à 100 ppm)
Qualité d'eau	Chlorures Cl ⁻ : ≤ 150 mg/l / Chlore libre Cl ₂ : ≤ 0,2 mg/l / 6.5 ≤ PH ≤ 9
Conductivité	≥ 50 µS / cm
Raccordement	Filetage 20/27 (G 3/4)
Consommation maxi instantanée	5 L/min

VIDANGE

Température condensas Raccordement : Sortie verticale inox Filetage 40/49 (G 1" 1/2)

Approx. 98°C

CONSTRUCTION

Moufle et Carrosserie Inox 18-10

TYPE APPAREIL

Mural - Non superposable