

SELF POLYVISION

DESSUS BAIN MARIE A EAU


SUR BAIE LIBRE

Codes: ☐ 123435 (1300)

☐ 123436 (1500)

☐ 123437 (1900)

☐ 123438 (2200)



DESSUS BAIN MARIE

- * Cuve monobloc pentée rayonnée, capacité de 3, 4, 5 ou 6 bacs GN 1/1, profondeur 150 mm.
- * Commande par simmerstat et témoin de chauffe.
- * Sécurité de chauffe sans eau de série, avec remplissage automatique.
- * Chauffe assurée par châssis de résistances, montées sur un tiroir technique amovible.

DESSOUS LIBRE

- * Dessous ouvert pour logement de chariots.

OPTIONS

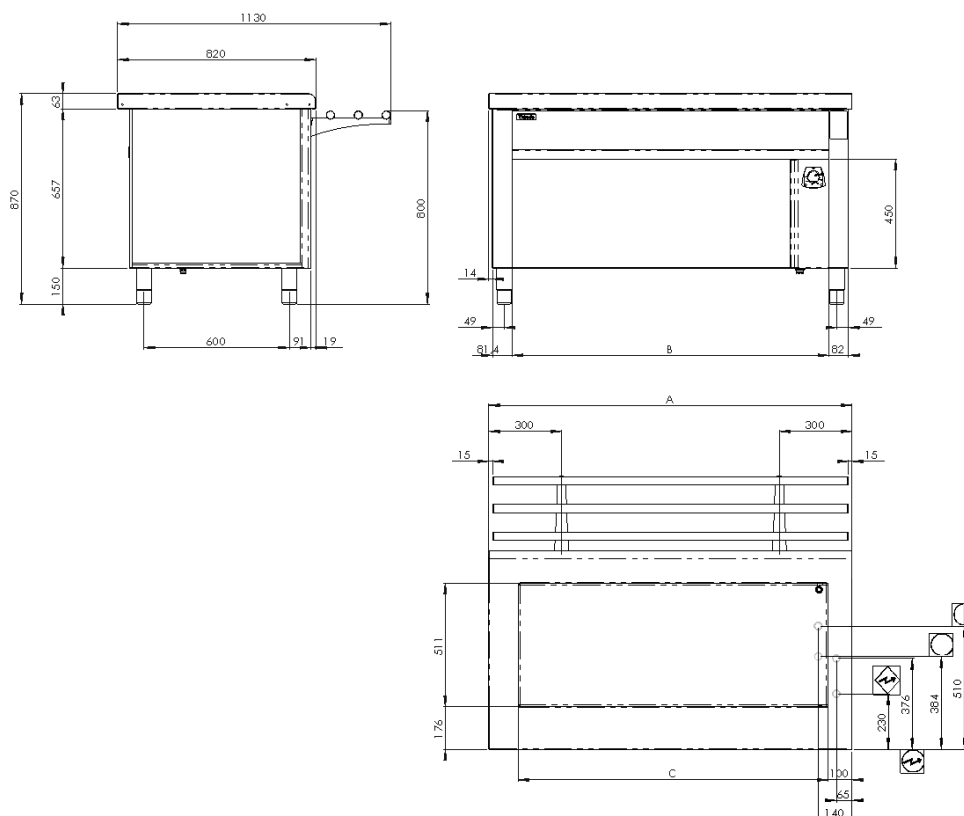
- * Présentoir passe plats verre chauffant 1 niveau.
- * Pare-haleine vertical.
- * Protection renforcée de présentoir.
- * Prise de courant 230V + terre encastrée sur tablier technique.
- * Traverses pour sous multiple GN1/1






ACCESSOIRE

- * Tablette escamotable de dépose de 2 piles d'assiettes.

DESSUS BAIN MARIE A EAU SUR BAIE

CARACTERISTIQUES TECHNIQUES



Modèle	T-S08.BM1300	T-S08.BM1500	T-S08.BM1900	T-S08.BM2200	
Dimensions (mm):					
Longueur A	1300	1500	1900	2200	
Hauteur x Profondeur	870 x 1130	870 x 1130	870 x 1130	870 x 1130	
Longueur B	1136	1336	1736	2036	
Longueur C	953	1278	1603	1928	
Poids (kg)	130	160	210	250	
Colisage (mm):					
Longueur	1430	1600	2000	2300	
Hauteur x Profondeur	960 x 1105	960 x 1105	960 x 1105	960 x 1105	
Capacité:					
Nombre de bacs GN 1/1	3	4	5	6	
 Electricité (si option présentoir, obtenir les puissances et intensités totales du matériel en ajoutant les valeurs éventuelles du présentoir)					
Puissance (kW)	230V 3a.c.	2.5	3	3.75	4.5
	400V 3Na.c.	2.5	3	3.75	4.5
Intensité maxi (A)	230V 3a.c.	9.41	7.53	9.41	11.30
	400V 3Na.c.	5.4	4.3	5.4	6.5
Raccordement	Prévoir câble avec 1.5 m de mou.				
 Option prise de courant		La ligne d'alimentation doit être protégée par un dispositif différentiel à haute sensibilité ≤ 30 mA (installation conforme à la NF C15-100)			
 Eau					
Pression (mini / maxi)	250/600 kPa (2,5 / 8 bars)				
Température maxi	50°C				
Raccordement	Filetage diamètre 20/27 (3/4")				
 Vidange					
Raccordement	Tube inox lisse diamètre 32				
NORMES: Conformités aux normes		EN 60335-2-50: Norme Européenne relative à la sécurité des appareils électriques. (Norme française: indice de classement C 73-850). IP 22 et IK 9: Indices de protection. XP U 60-010: Hygiène.			
					



Document non contractuel N° 3TF0585FT-02/14 - THIRODE se réserve le droit d'améliorer et de modifier ses produits sans préavis

Thirode

Rue des Frères Lumière - Z.I Mitry Compans - 77292 MITRY MORY cedex
Tél.: 01 64.67.61.00 - Fax: 01 64.67.61.01